

ОБОРОТ РОЗНИЧНОЙ ТОРГОВЛИ И ОБЩЕСТВЕННОГО ПИТАНИЯ В АЛТАЙСКОМ КРАЕ

Оборот розничной торговли

Оборот общественного питания

январь 2023



36 246,1 млн рублей

17 009 рубля на душу

1 135,1 млн рублей

533 рубля на душу



в % к январю 2022

(в сопоставимых ценах)



98,5 %

99,6 % в расчете на душу

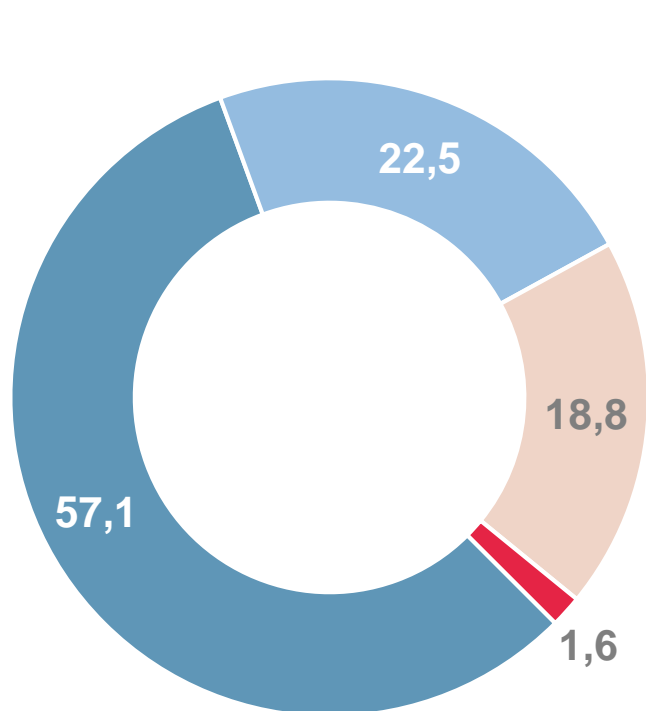


110,1 %

111,3 % в расчете на душу

Структура формирования по типам хозяйствующих субъектов

(в % к итогу)



Крупные организации и субъекты среднего предпринимательства



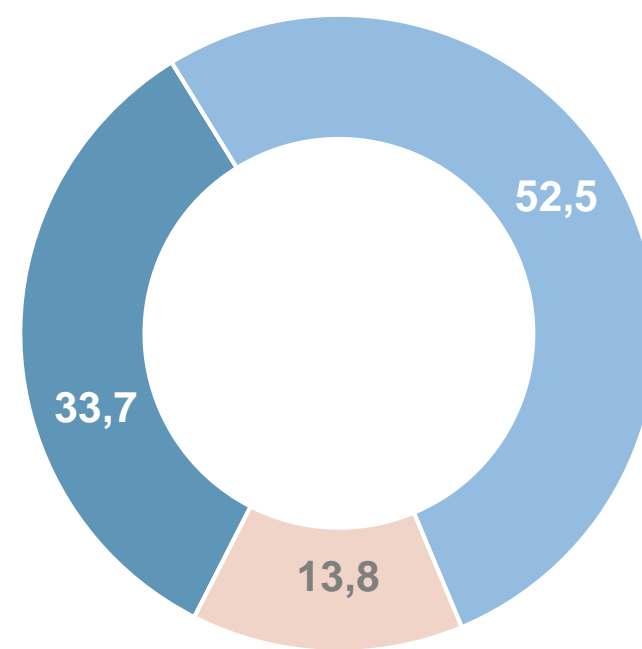
Малые предприятия (включая микропредприятия)



Индивидуальные предприниматели, реализующие товары вне рынка



Розничные рынки и ярмарки



Макроструктура оборота розничной торговли

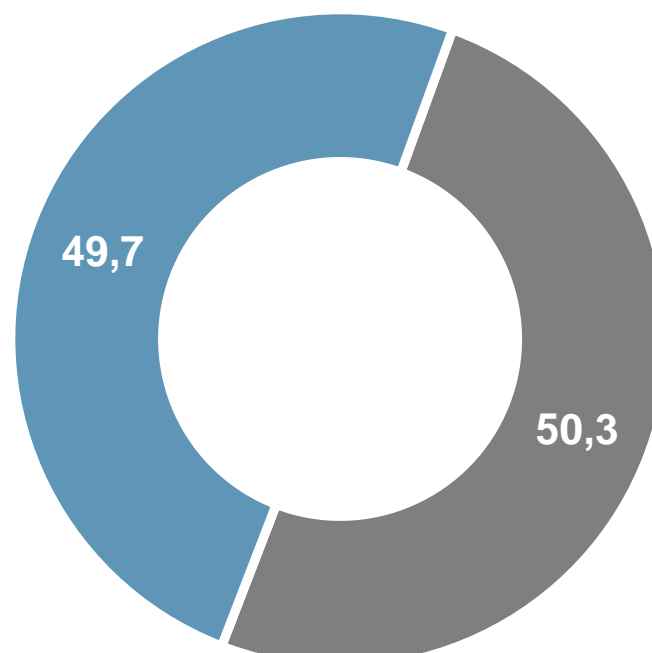
(в % к итогу)

Продовольственные товары



98,7 %

к январю 2022г
в сопоставимых ценах



Непродовольственные товары



98,3 %

к январю 2022г
в сопоставимых ценах